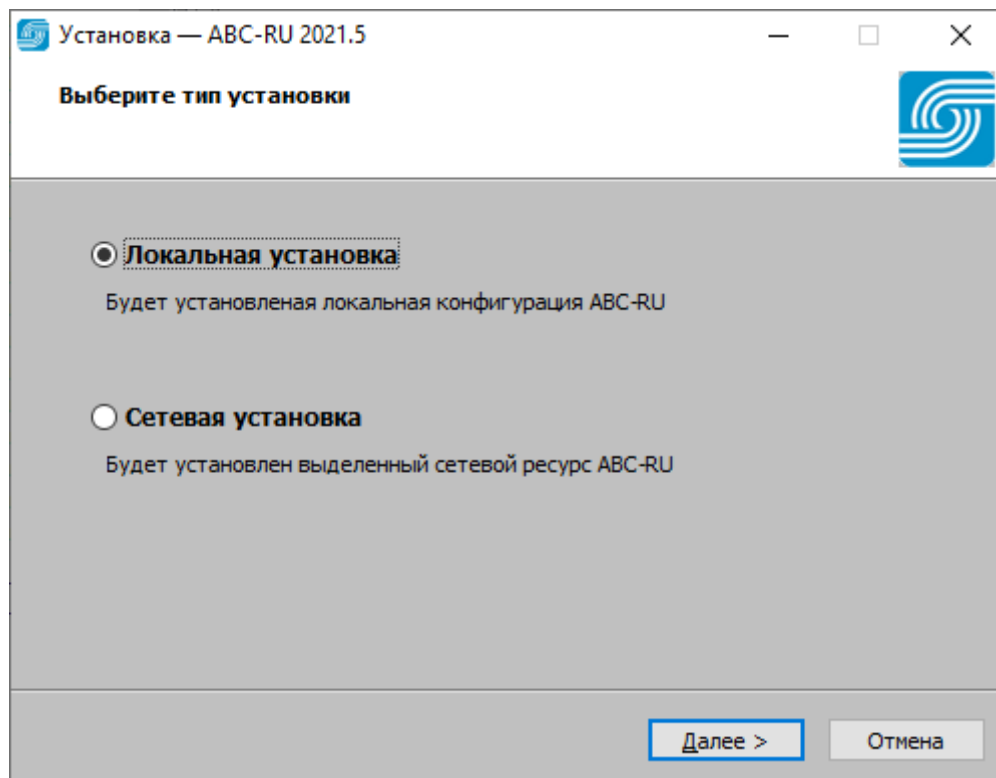
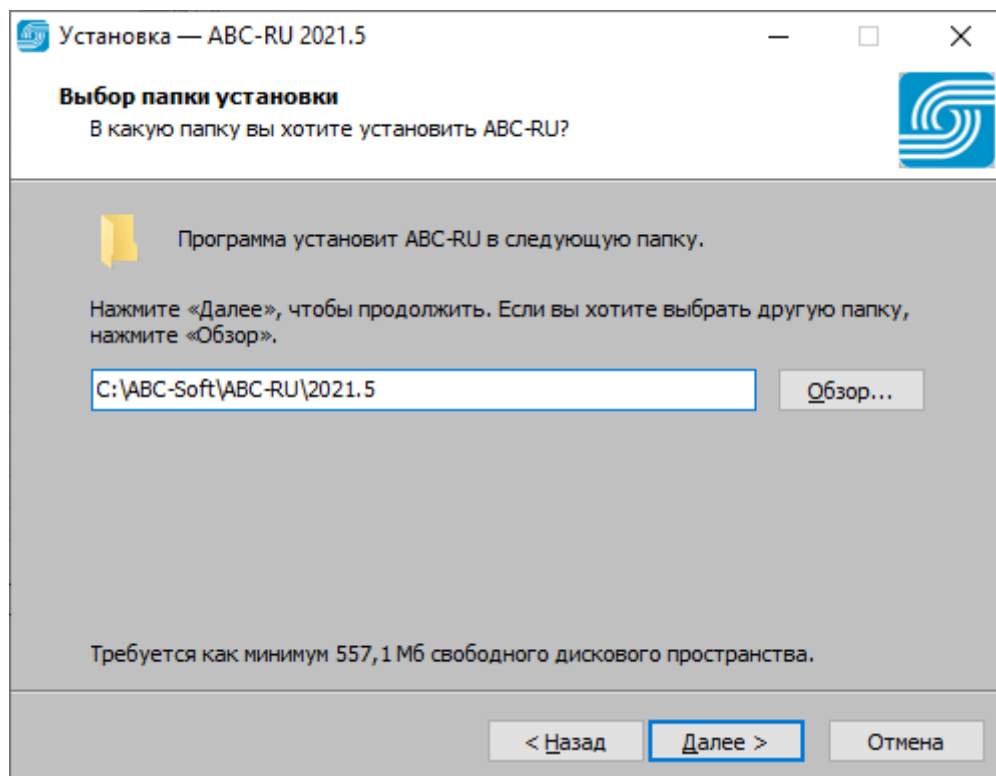


1. Установка ABC 2021.5

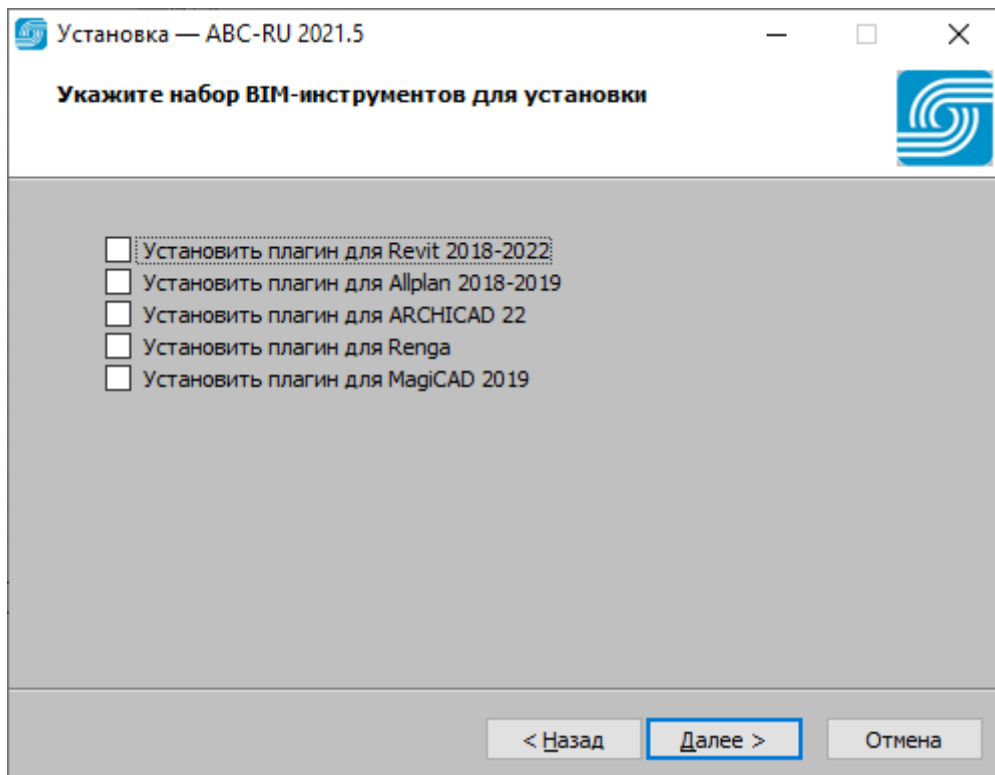
Чтобы начать процедуру установки, запустите установочный файл *.exe (поставляется на диске или скачивается с [Web-сервера](#)). Далее выберите тип установки. Установка в режиме локального рабочего места размещает и настраивает все ресурсы системы в рамках одного компьютера.



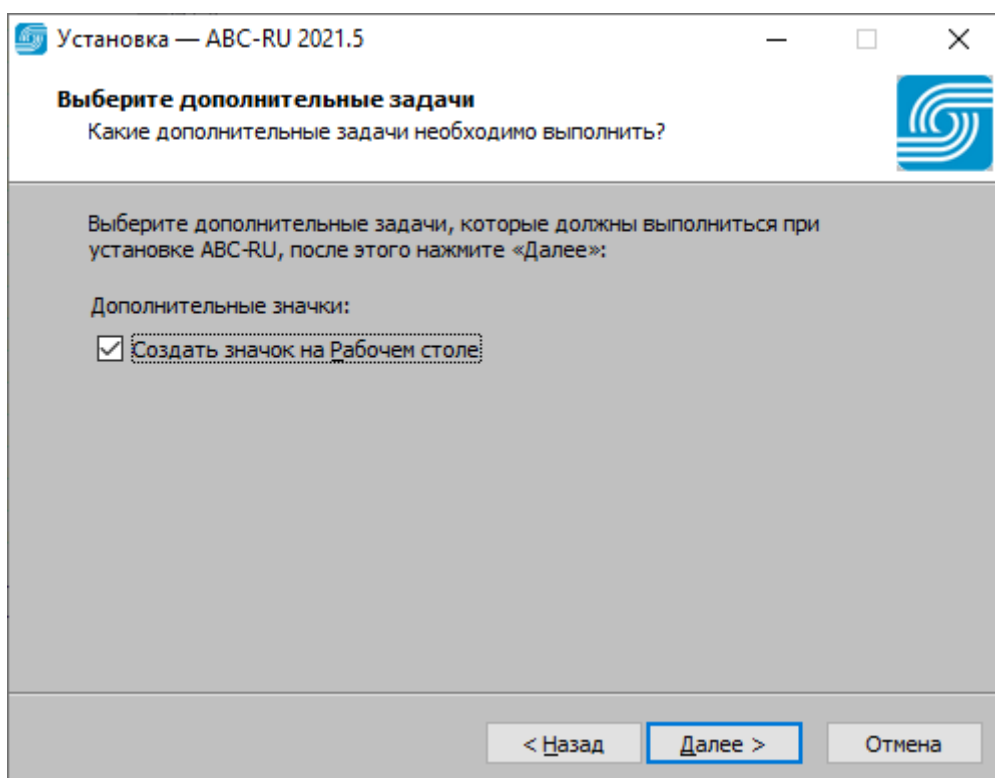
Затем выберите папку для установки ABC.



Если ABC устанавливается для интеграции с ВІМ-платформами, то необходимо установить набор ВІМ-инструментов. Укажите нужный плагин и нажмите "Далее".

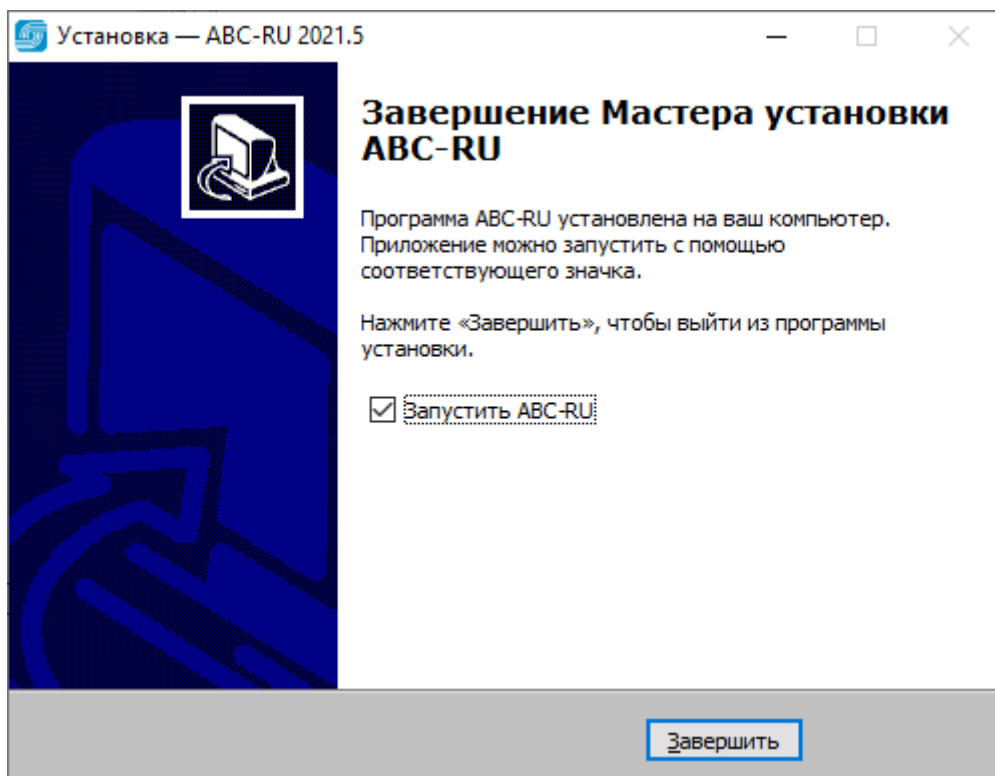
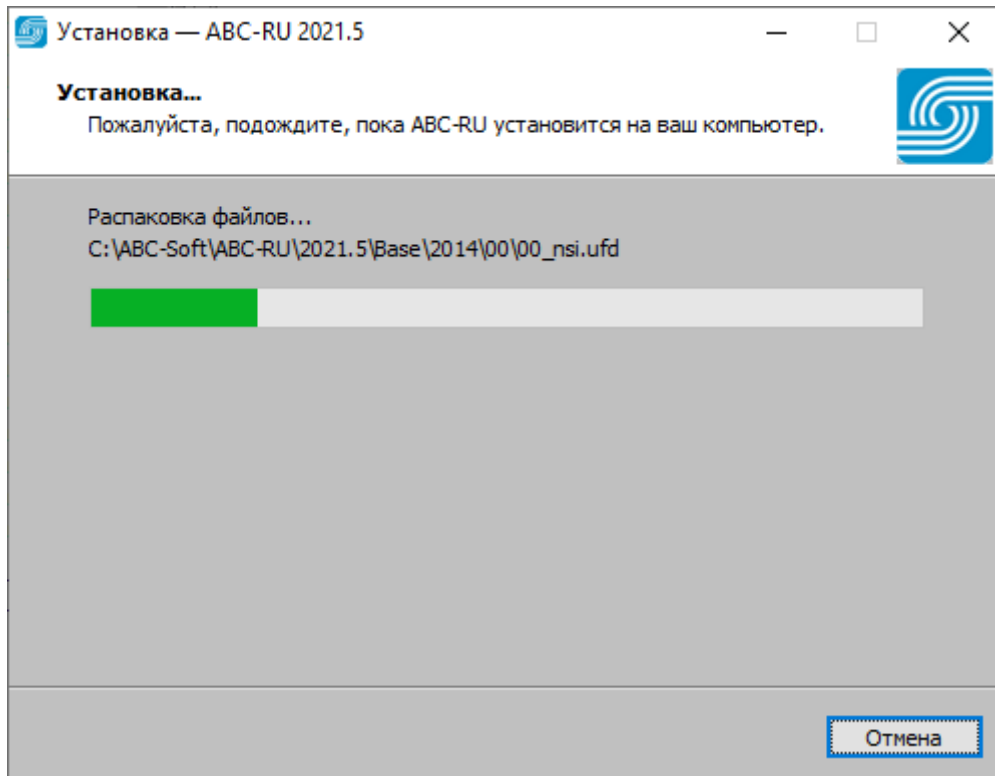


Укажите, создавать ли значок на рабочем столе.



Проверьте параметры установки, которые Вы указали ранее. При необходимости вернитесь назад и внесите изменения. Если изменения не требуются, нажмите "Установить".

Пожалуйста, дождитесь окончания установки.



2. Активация ПО с привязкой к ключу HASP

При первом запуске программы на экране появится окно, в котором необходимо выбрать способ активации или продолжить работу в демо-режиме:



Активировать через сервер ABC с привязкой к ключу HASP
Необходимо подключение к сети Интернет

- Вы активируете

программу в первый раз или повторно с привязкой к ключу HASP.



Указать данные для активации

Данные можно отправить по электронной почте или сохранить в файл

- Вы хотите сменить

способ активации (HASP/Системный блок).



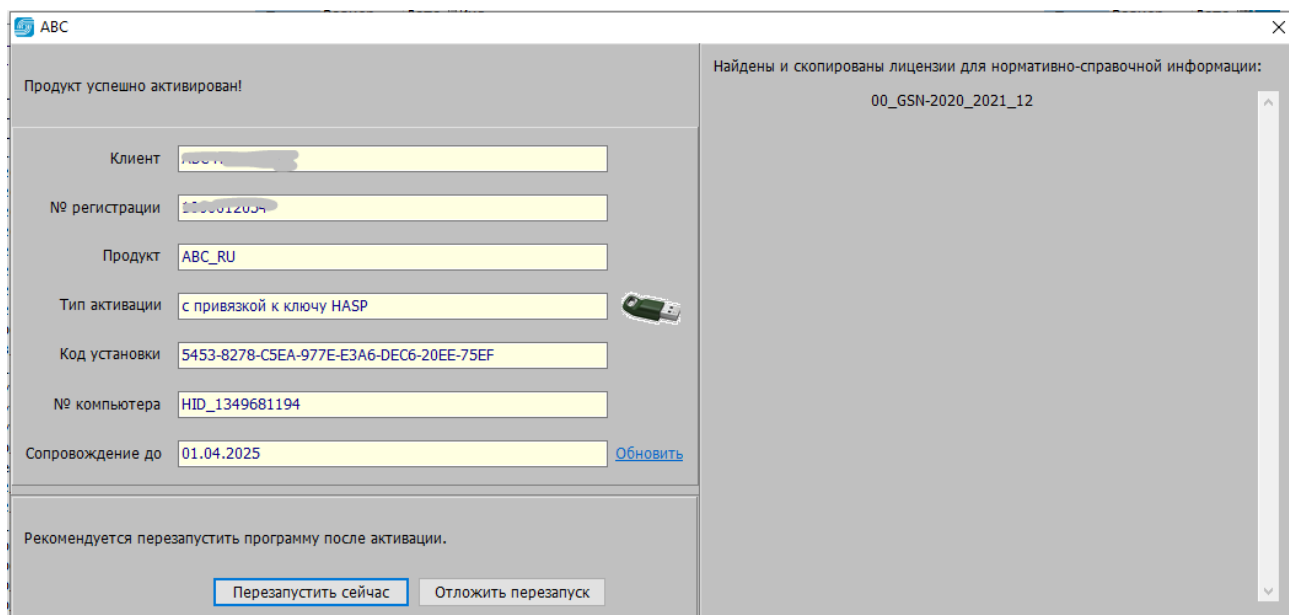
Продолжить работу в демо-режиме

Программный комплекс будет работать с ограничениями

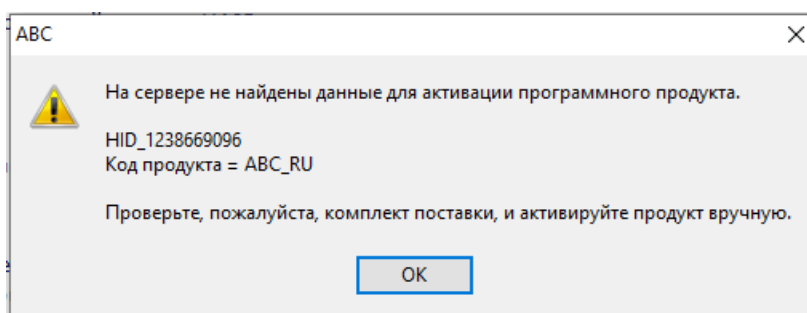
- Вы хотите продолжить работу с

программой в демонстрационном режиме с ограничениями.

При успешной Активации через сервер ABC появится информационное окно



Если на сервере ABC отсутствуют лицензии или скопированы не все, то появится соответствующее сообщение:



Нажмите "Ок" и пришлите запрос по e-mail reg@abccenter.ru с обязательным указанием номера ключа. На запрос Вы получите лицензии, которые нужно поместить в папку

c:\ABC-Soft\ABC-RU\2021.5\Lic\

Затем запускаете ABC и активируете через сервер ABC (при подключенном Интернет)



Активировать через сервер ABC с привязкой к ключу HASP
Необходимо подключение к сети Интернет

Или выбираете



Указать данные для активации

Данные можно отправить по электронной почте или сохранить в файл

Затем «Уже есть данные для активации»

Активация продукта

Клиент

Продукт: ABC_RU

Тип активации: с привязкой к ключу HASP

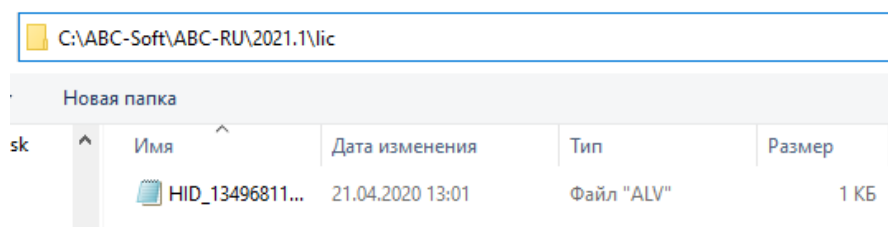
Код установки

№ компьютера

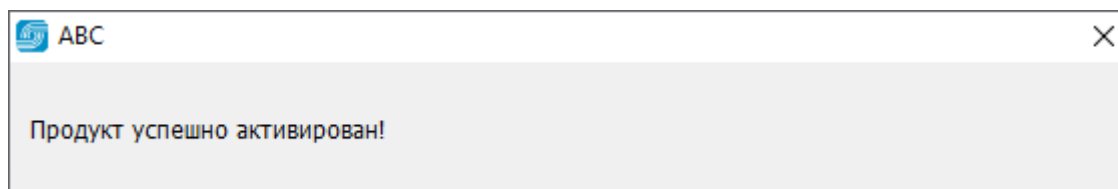
Уже есть данные для активации

Отправить по e-mail Сохранить в файл

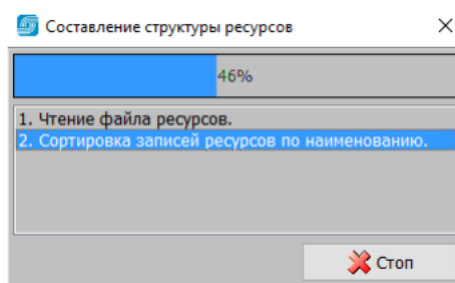
Далее **Загрузить из файла** и указываете лицензию



После успешной загрузки файла лицензии появится сообщение:



Затем перезапустите ABC для окончания установки:



3. Установка ГСН-2020

К редакции **2021.5 ABC-RU** поставляется сметно-нормативная база **ГСН-2020 с изменениями № 8** с новыми нормами НР и СП (по приказам Минстроя РФ [№ 812/пр от 21.12.2020](#), [636/пр от 02.09.2021](#) и [№ 774/пр от 11.12.2020](#)).

Методические указания по определению величины накладных расходов в строительстве (МДС 81-33.2004, МДС 81-34.2004),

Методические указания по определению величины сметной прибыли в строительстве (МДС 81-25.2001) **признаны не подлежащими применению по приказу Минстроя России № 245/пр.**

Для установки ГСН-2020 доп.8 файл **.urdx* - поставляется на диске или скачивается с [Web-сервера](#).

Минстрой (2020)

Государственные сметные нормативы 2020 утверждены приказами Минстроя России

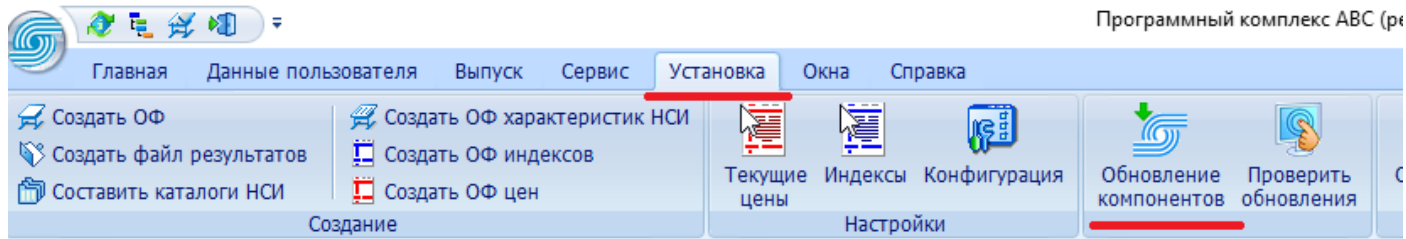
от **26.12.2019** г.: 871/ПР, 872/ПР, 873/ПР, 874/ПР, 875/ПР, 876/ПР;
от **30.03.2020** г.: 171/ПР, 172/ПР (изменение 1);
от **01.06.2020** г.: 294/ПР, 295/ПР (изменение 2);
от **30.06.2020** г.: 352/ПР, 353/ПР (изменение 3);
от **20.10.2020** г.: 635/ПР, 636/ПР (изменение 4);
от **09.02.2021** г.: 50/ПР, 51/ПР (изменение 5);
от **24.05.2021** г.: 320/ПР, 321/ПР (изменение 6);
от **24.06.2021** г.: 407/ПР, 408/ПР (изменение 7);
от **14.10.2021** г.: 745/ПР, 746/ПР (изменение 8).

ГСН-2020 включают ГЭСН, ГЭСНм, ГЭСНмр, ГЭСНп, ГЭСНр, ФЕР, ФЕРм, ФЕРмр, ФЕРп, ФЕРр, ФССЦ, ФССЦпг, ФСЭМ.

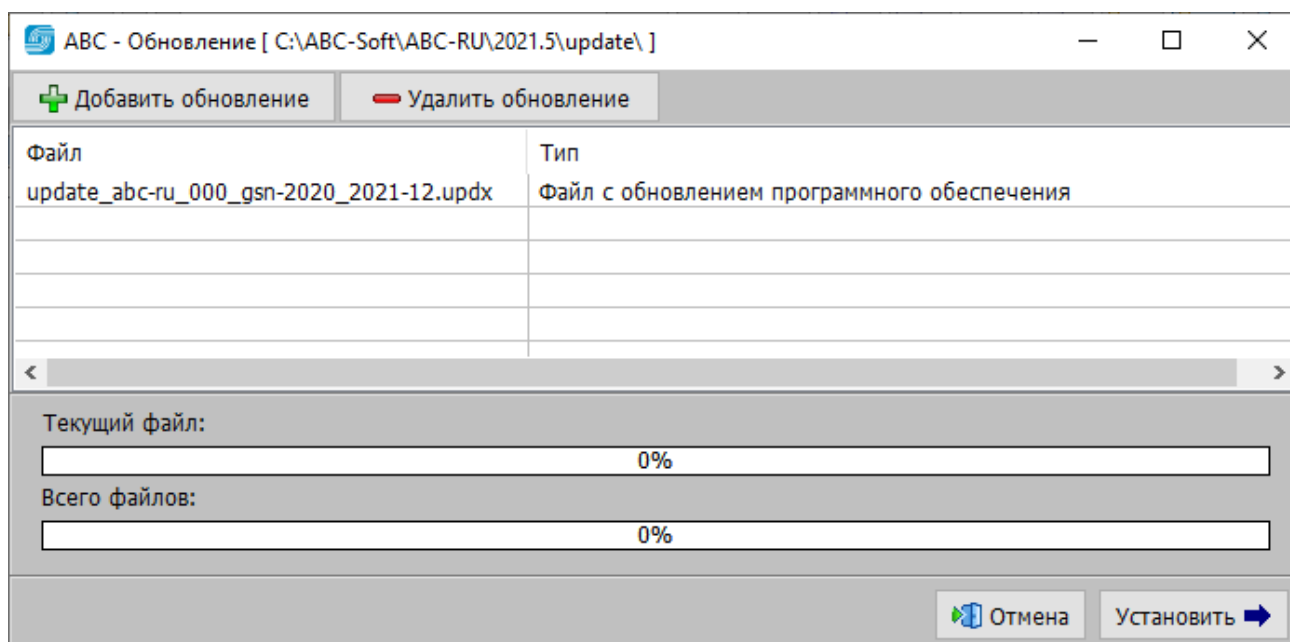
10 000 рублей – первоначальное приобретение
5 000 рублей – разовое обновление
10 000 рублей – годовое обновление

ГСН-2020 (без дополнений)	Скачать (*.urdx)
ГСН-2020 (с учетом изм. 1-3)	Скачать (*.urdx)
ГСН-2020 (с учетом изм. 1-4)	Скачать (*.urdx)
ГСН-2020 (с учетом изм. 1-5) НР по МДС-33, МДС-34, СП по МДС-25	Скачать (*.urdx)
ГСН-2020 (с учетом изм. 1-5) НР – приказ 812/пр 21.12.2020, СП – приказ 774/пр 11.12.2020	Скачать (*.urdx)
ГСН-2020 (с учетом изм. 1-7) НР – приказ 812/пр 21.12.2020, СП – приказ 774/пр 11.12.2020	Скачать (*.urdx)
ГСН-2020 (с учетом изм. 1-7) НР – приказы 812/пр 21.12.2020, 636/пр от 02.09.2021 СП – приказ 774/пр 11.12.2020	Скачать (*.urdx)
ГСН-2020 (с учетом изм. 1-8) НР – приказы 812/пр 21.12.2020, 636/пр от 02.09.2021 СП – приказ 774/пр 11.12.2020	Скачать (*.urdx)

Скаченный файл «**Update_ABC-RU_000_GSN-2020_2021-12.urdx**». необходимо перенести при помощи зажатой левой кнопки мыши на главную панель ABC, или выбрать:




после чего откроется окно обновления:



Далее необходимо нажать «Установить» и дождаться окончания установки СНБ. По окончании установки нажмите «Готово».

После успешной установки в Информационном обеспечении появится ГСН-2020 с учётом изменений 1-8:

Сметно-нормативные базы пользователя ABC			
Наименование	Версия	лицензия	База знаний
Базы уровня 2020 г.			
 Государственные сметные нормативы (Минстрой России) ГСН-2020 с учетом изменений № 1-8, НР - приказы 812/пр 21.12.2020 и 636/пр 02.09.2021, СП - приказ 774/пр 11.12.2020	2021-12	✓	